

FOTON TUNLAND V9 (4X4)

MOTOR

FOTON Aucan (MHEV)	4F20TC22	Híbrido
Desplazamiento	1,968 CC	
Potencia máxima	160 hp @ 3,600 rpm	
Torque máximo total	295 lb-pie @ 1,500 rpm	
Norma de emisiones	Euro V	DOC + DPF

MOTOR ELECTRICO

Beiqi FOTON Motor Co	BSG (Belt-Driven Starter Generator)	
Capacidad nominal	48V-4kW	

TRANSMISIÓN

ZF Transmision	ZF-8HP50	Automática
Nº de velocidades	8 (ocho) al frente	
Tipo de última relación	sobre marcha (OD)	
Relación de engranes	1a 5.00 / 8va 0.64 / Rev 3.46	

EJE DELANTERO

Independiente / Tipo Horquilla / Estabilizadora / Brazo doble	
Suspensión de resorte helicoidal y amortiguador	
Capacidad de carga	1,400 kgs

EJE TRASERO

Eje rígido tipo semi flotante	
Suspensión de brazos múltiples y amortiguador	
Capacidad de carga	1,800 kgs
Relación final: 3.90	Una sola velocidad

NEUMÁTICOS

Radiales en medida	265/70R18-116T
Cantidad	5 incluye refacción
Rin medidas	18.0" X 7.5"

SISTEMA ELÉCTRICO

Alternador	14V-80A
Voltaje	12V (negativo a tierra)
Baterías	85A.h (1pc)

FRENOS

Frenos de servicio hidráulicos doble circuito asistidos por vacío
Freno de estacionamiento Eléctrico actuando en el eje trasero (EPB)
Componente para eje delantero Discos ventilados
Componente para eje trasero Discos sólidos
Asistencia Sistema ABS+EBD+ESC+VDC+TCS+HBA+HHC

CAPACIDADES

Depósito de combustible	75 L
Número de pasajeros	5 (cinco) c/operador

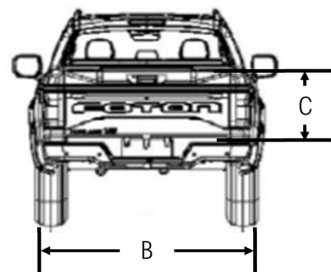
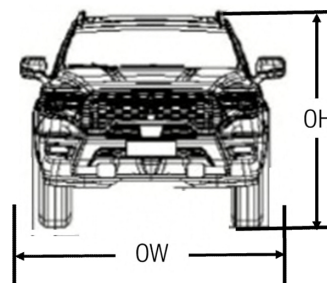
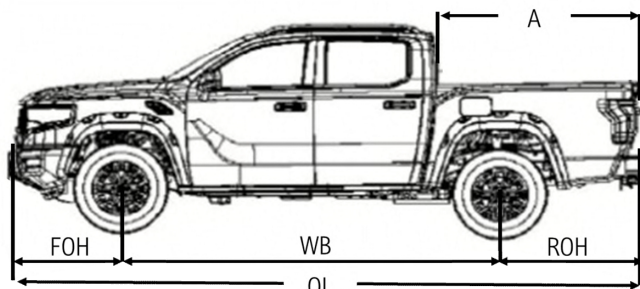
DESEMPEÑO

Radio de giro	6,480 mm
Habilidad de pendiente	56.7%
Velocidad máxima	155 km/h @ 3,600 rpm
Consumo de combustible combinado	10.4 km/L
Aceleración de 0-100 km/h	10s
Capacidad de arrastre	3,000 kgs

EQUIPAMIENTO DE LINEA (Incluido en el precio)

Faros de niebla	Incluido
Luz diurna (DRL) y faros tipo LED	Incluido
Selector de modos de manejo (Seis)	Incluido
A/C para cabina en dos zonas	Incluido
Ajuste automático de altura en faros	Incluido
Sensor de presión de neumáticos (TPMS)	Incluido
Llave de presencia (Keyless Access)	Incluido
Pantalla central 14.6"	Incluido
Luces traseras tipo LED	Incluido
Controles y cambios al volante	Incluido
Direccional tipo LED en retrovisor	Incluido
Ajuste eléctrico de asiento	*Opcional
Dirección eléctricamente asistida	Incluido
Bolsas de aire (SRS) frontales	Incluido
Aviso de cinturón de seguridad	Incluido
Techo panorámico	*Opcional
Control crucero	Incluido
Cámara 360°	Incluido

NOTA: * De acuerdo a disponibilidad en el modelo



CAPACIDADES (kg)						TUNLAND V9			
Peso Bruto Vehicular (PBV)						3,200			
Peso Vehicular (PV)						2,200			
Carga máxima disponible						1,000			
DIMENSIONES (mm)									
CHASIS PICK UP						BATEA			
FOH	WB	ROH	OL	OW	OH	m ³	A	B	C
1,000	3,355	1,262	5,617	2,090	1,955	1.38	1,577	1,650	530

Actualizado a Agosto'24

LDR Solutions S.A. de C.V., no será responsable por ningún motivo sobre cualquier contenido de este documento por ser sólo de carácter informativo, y se reserva el derecho a modificar cualquier detalle de las especificaciones y equipamientos contenidos en esta ficha técnica sin previo aviso. Para más información consulte a su distribuidor autorizado.

📍 Prolongación Paseo de la Reforma N° 1015-24 Torre "B" Corporativo Punta Santa Fé, Contadero, Cuajimalpa de Morelos, C.P. 05348, CDMX www.foton.mx

Conforme con las disposiciones aplicables, el proveedor y el vehículo nuevo cumplen con todas las especificaciones legales y comerciales para poder realizar la venta de vehículos nuevos.